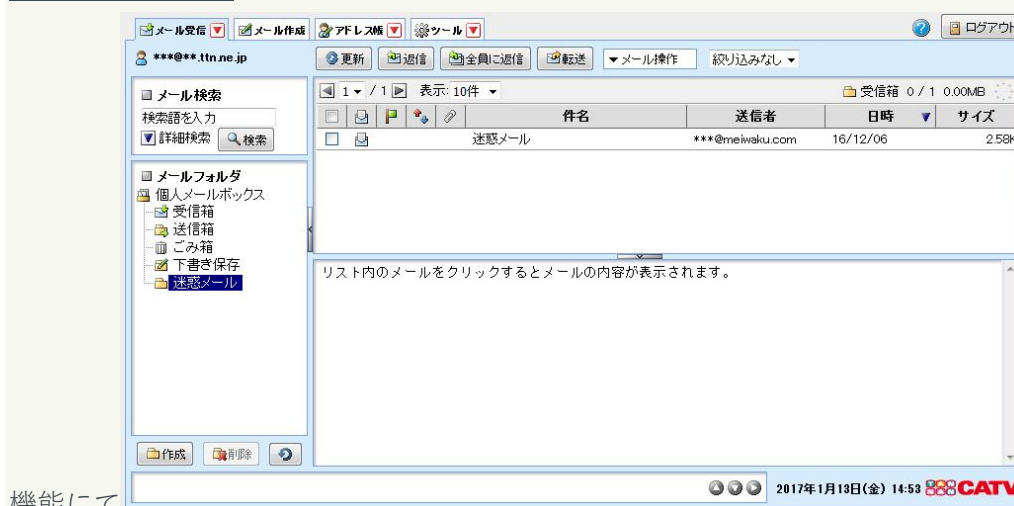
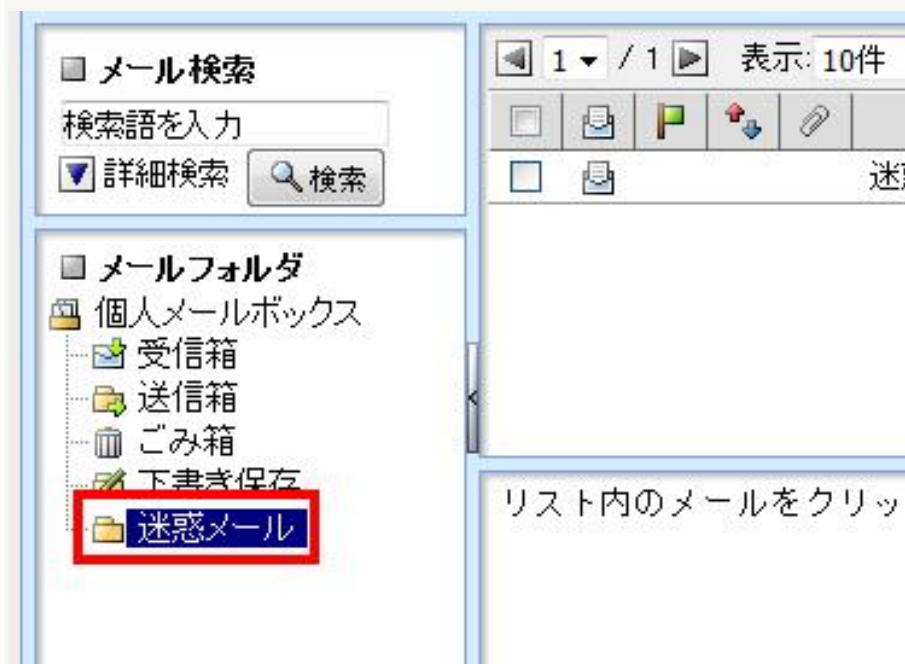


迷惑メールフォルダのメールを受信箱に戻す場合

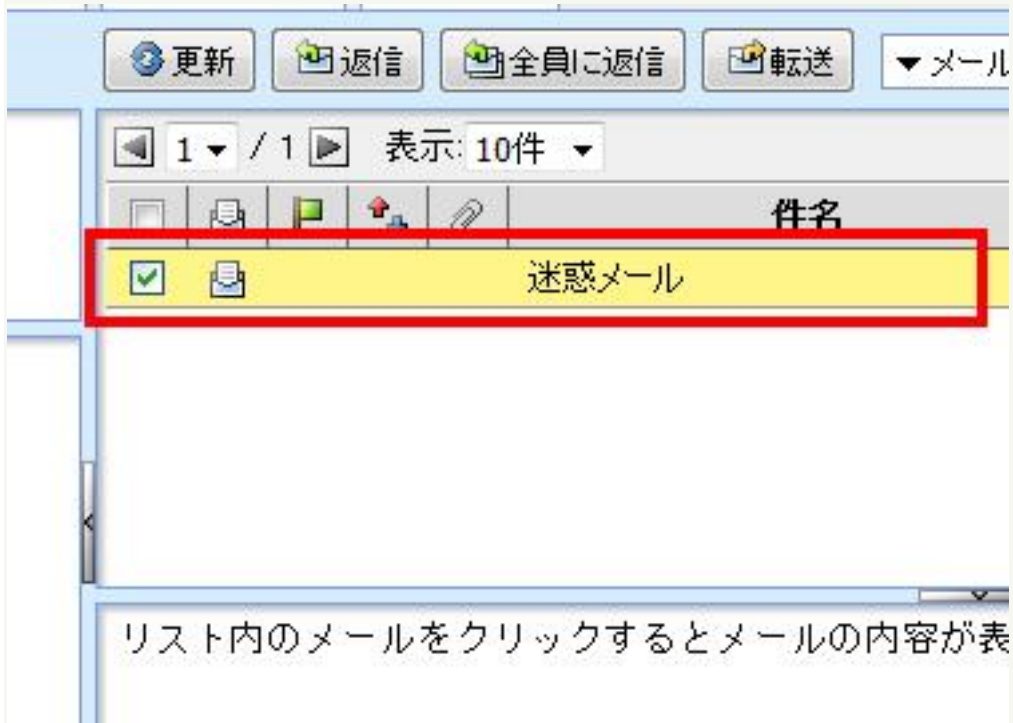
1 迷惑メールでない通常のメールが迷惑メールフォルダに振り分けられてしまった場合、以下の手順を参考に、迷惑メールフォルダから移動させてください。「迷惑メール」フォルダは、メールオプション機能にて迷惑メールの振り分け設定を有効にすることで自動的に生成されます。それまでは「迷惑メール」フォルダは存在しません。メールオプション



2 メールボックス一覧より「迷惑メール」フォルダをクリックし、メール一覧を表示させます。



3 移動させるメールをチェックします。（複数選択可能）



4 「メール操作」をクリックします。



5 表示されたメニューより「移動」を選択して、「受信箱」を選択してください。

